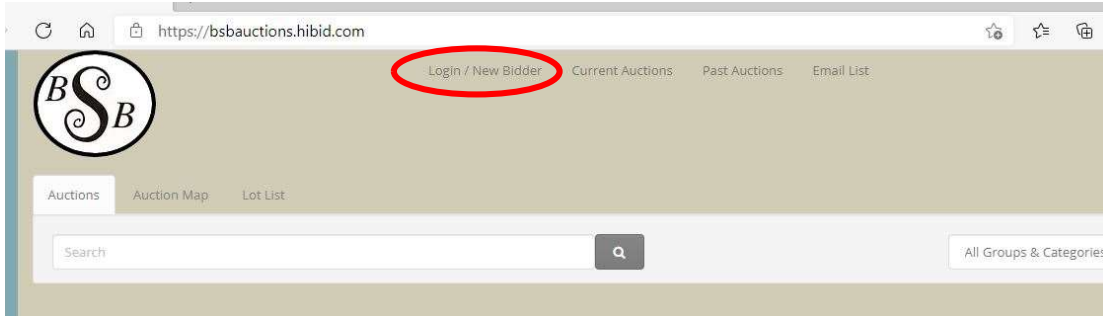


COMMENT S'INSCRIRE POUR MISER DANS UN ENCAN EN LIGNE

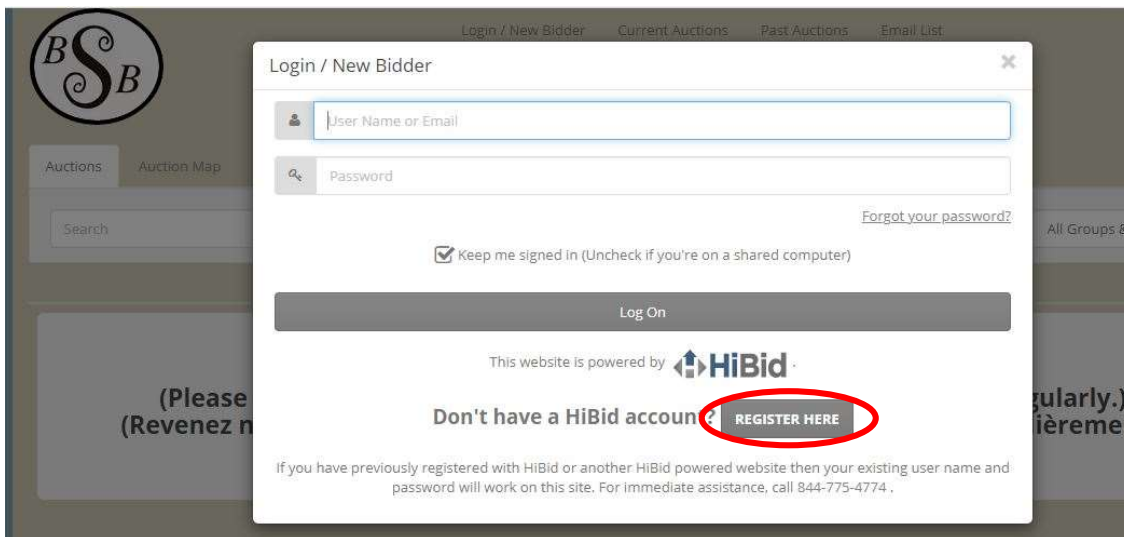


Cliquer sur « [S'inscrire/Nouvel acheteur](#) »

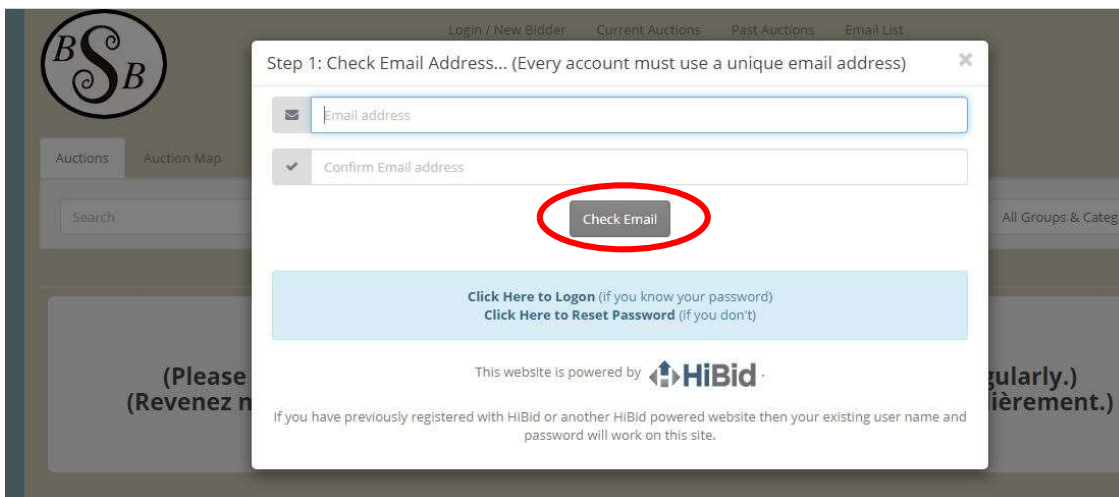
*Si vous avez déjà misé dans un encan en ligne sur la plateforme HiBid avec une autre compagnie d'encan, vous avez déjà un compte HiBid. Vous n'avez qu'à utiliser votre adresse courriel et votre mot de passe pour vous enregistrer à notre encan. Si vous avez oublié votre mot de passe, cliquer « Mot de passe oublié ».



Cliquer le bouton « [S'inscrire ici](#) »



Étape 1 : Entrez votre adresse courriel (2 fois) + cliquez « [Vérifier courriel](#) »



Étape 2 : Entrez vos informations (nom, adresse, numéro de téléphone) + choisir un nom d'utilisateur et un mot de passe + cliquez sur « [Créer nouveau compte](#) »

Enregistrer : Pour vous inscrire à l'encan vous devrez fournir une carte de crédit. Cliquez sur « [Ajouter mode de paiement](#) » puis entrez vos infos de carte de crédit + cliquez « [Sauvegarder et retourner à l'enregistrement](#) »

Pour procéder à la vérification de la carte de crédit, une charge de 1\$US sera temporairement placée sur votre carte. Cette charge temporaire sera annulée dans les 5 à 7 jours. Vous ne paierez pas ce montant et il n'apparaîtra pas sur votre état de compte. Vous serez chargé sur votre carte SEULEMENT SI vous achetez des items à l'encan.

Acceptez les termes et conditions de l'encan en [cliquant sur le carré vide](#) + « [Envoyez l'enregistrement](#) »

Vous verrez une note qui indique que votre enregistrement est complété + cliquez « [ok](#) ».

Vous êtes prêts à miser!

N'hésitez pas à nous appeler si vous avez d'autres questions : 819-826-1120